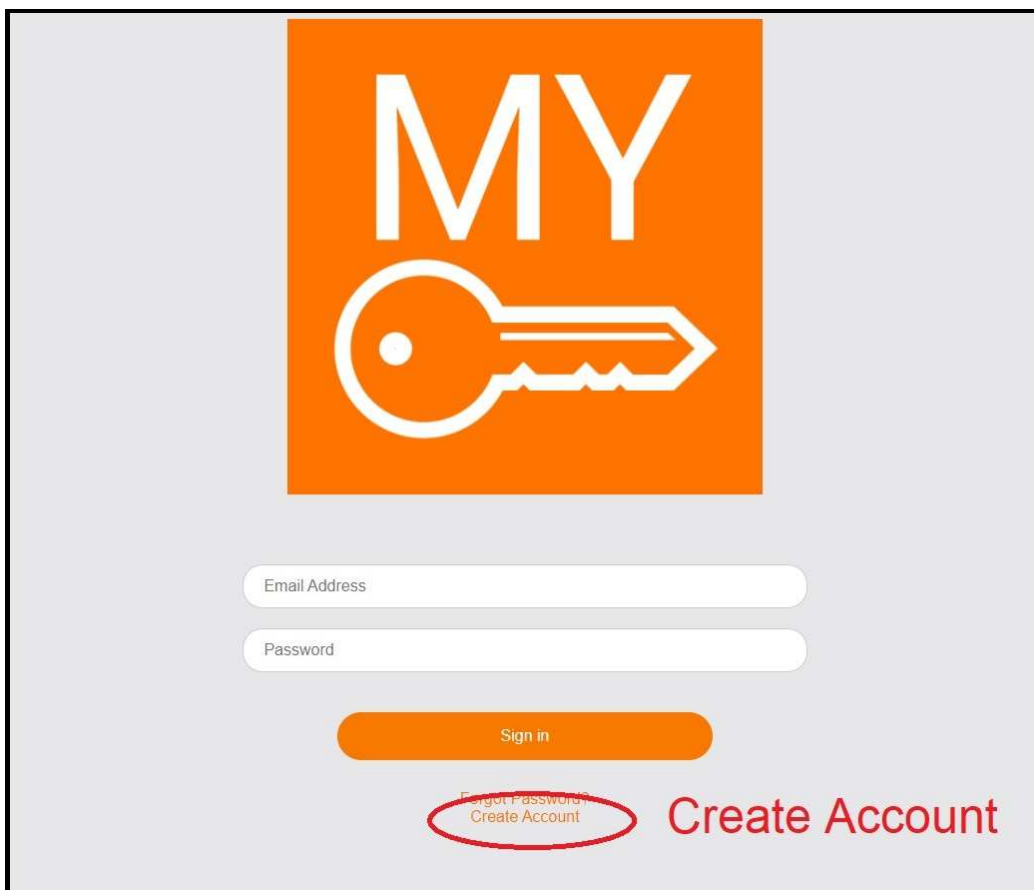
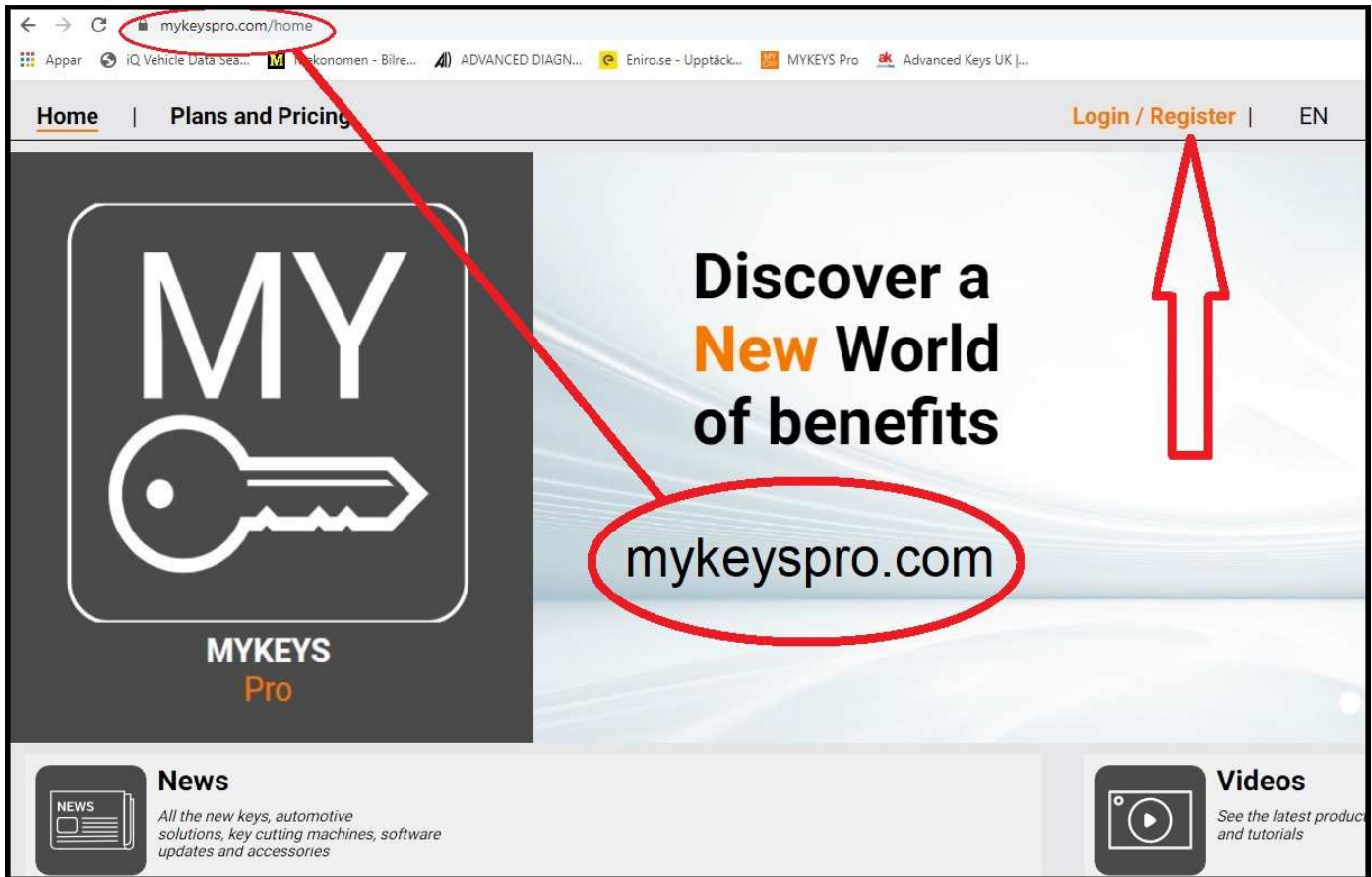


Så här skapar du ett konto för My Keys Pro

När du är klar med registreringen som du guidas igenom här nedan kommer du att få tillgång till gratisversionen av My Keys Pro. För mer information finns det även en betaldel som man kan prenumerera på.

1: Gå till www.mykeyspro.com i din webbläsare.

På startsidan väljer du "Register" och klicka sedan på "Create Account" på nästa sida.



Fyll i dina uppgifter.

Home | Plans and Pricing

← Create Account

1 Business E-Mail Address Send Verification Code

2 New Password Re-enter Password

3 Name Family Name

4 Company Website

Address City

Province / District / State Zip Code

Phone Number

5 Country Customer Number (if known)

VAT Number

6 Business Type

I agree to Advanced Diagnostics, Silca and Ilco sending me emails regarding new Products and Services

7 I agree to Advanced Diagnostics', Silca and Ilco's selected partners contacting me regarding Products and Services

I acknowledge the EULA is in English and, in that respect, I hereby declare to understand English and accept the terms and conditions set out in the End User Licence Agreement (EULA) available [Click Here](#) required

Create Account

Viktigt: Glöm inte att notera ditt lösenord, det finns nämligen inte sparat hos Prodib.

Längst ned finns tre bockrutor, det är bara den tredje rutan som är obligatorisk.

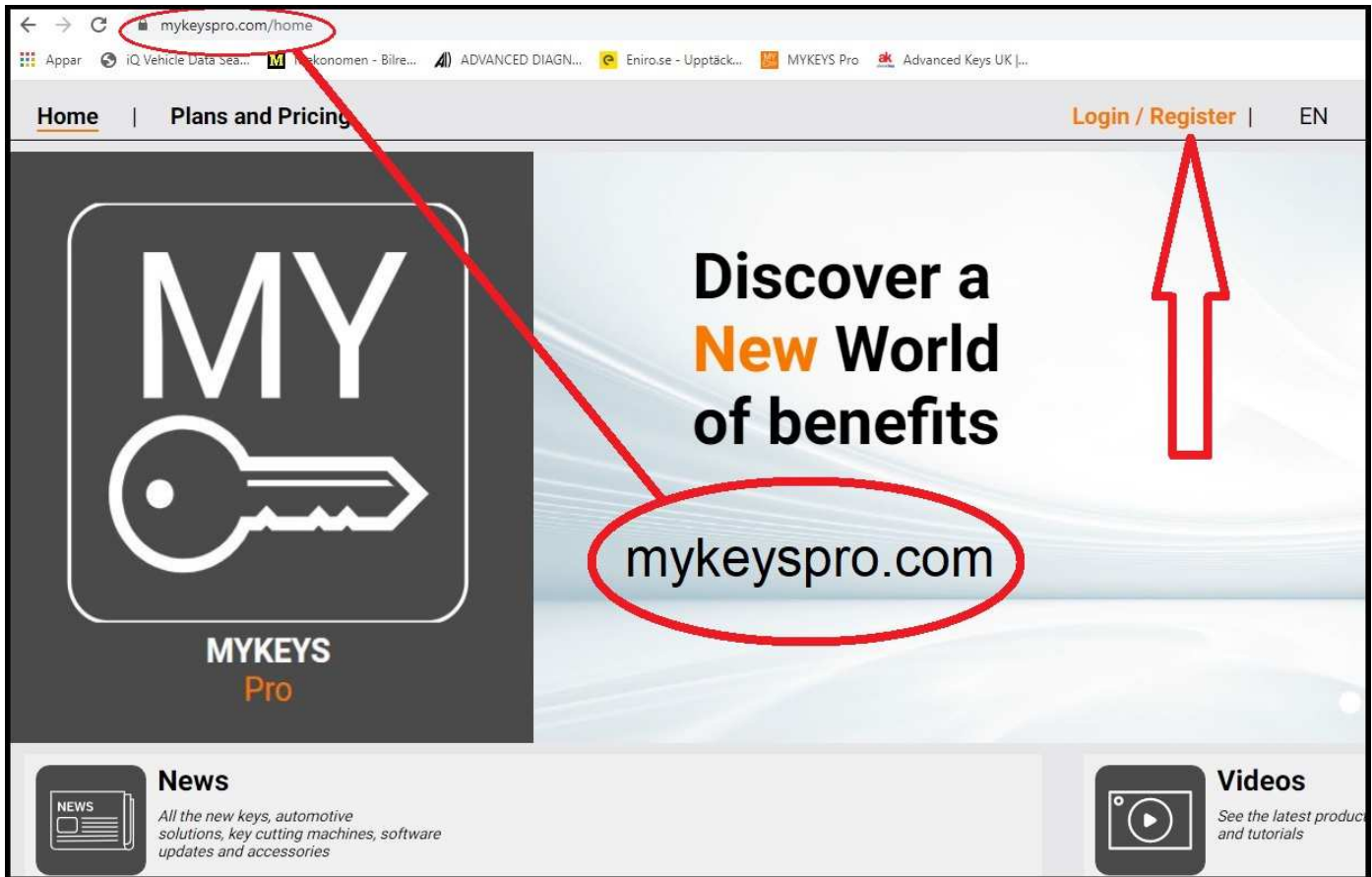
Du kommer sedan att få ett verifierings-Email till den Email-adress du angett, och där kommer en länk att finnas som du behöver klicka på innan registreringen är klar.

Sen är registreringen färdig, och du kan använda My Keys Pro för det mesta som har med Silcaprodukter att göra.

Så här loggar du in i My Keys Pro

1: Gå till www.mykeyspro.com i din webbläsare.

På startsidan väljer du "Login".



Fyll i din e-mailadress och ditt lösenord, sen är du inloggad.

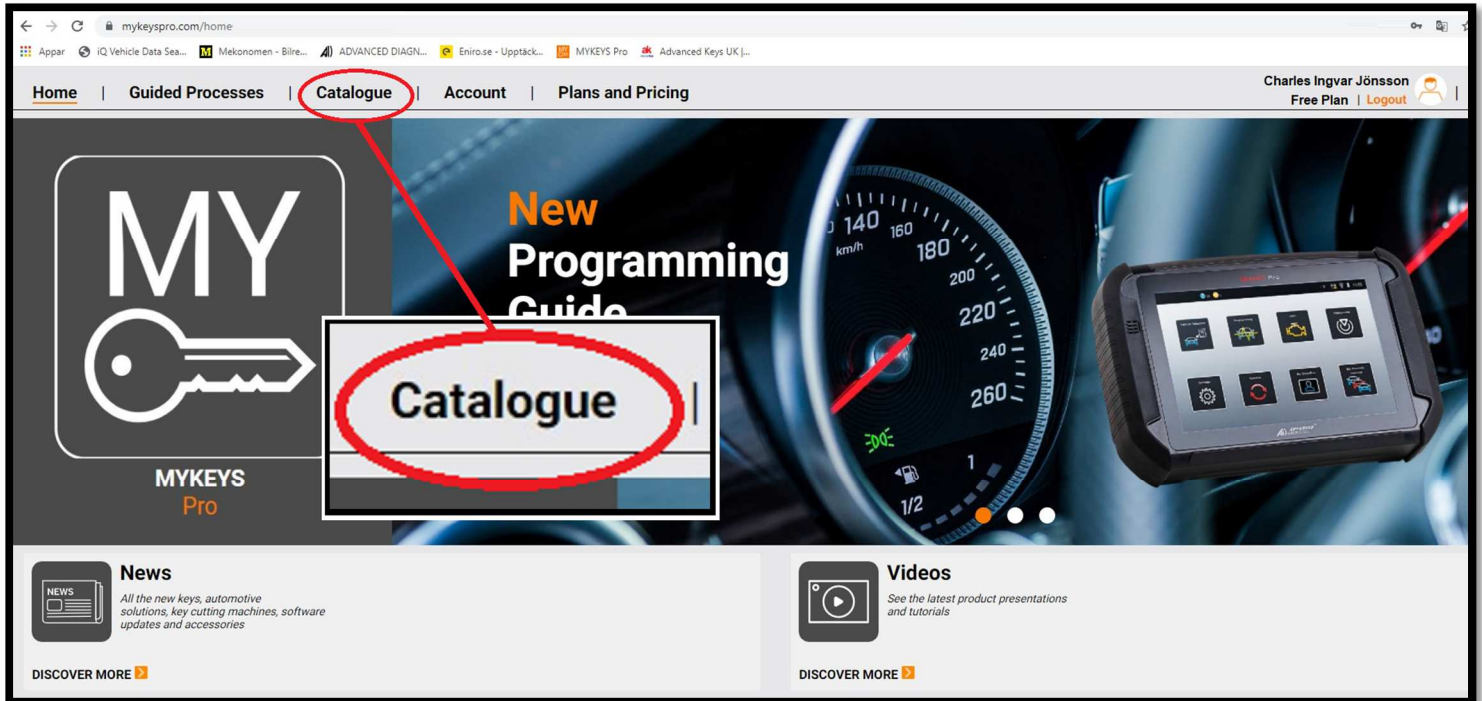


Så här söker du information om bilnycklar i My Keys Pro

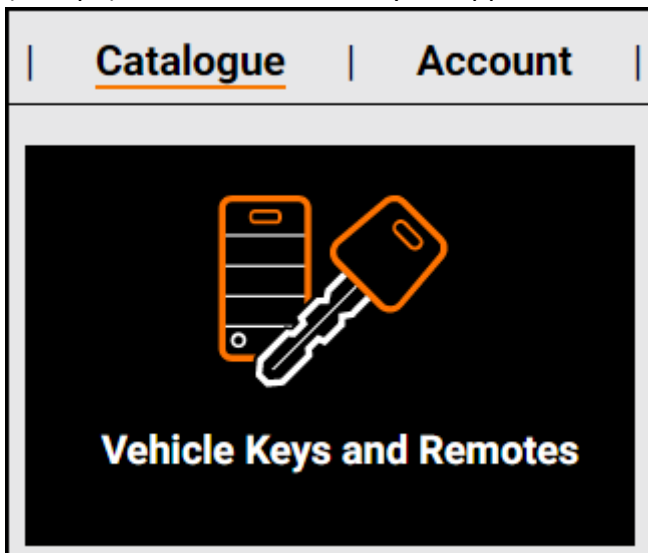
Det finns flera vägar att finna info om bilnycklar i MKP, här visas det vanligaste sättet:

Alternativ 1: För kloning/kopiering av transpondernycklar med RW4 Plus och FastCopy Plus.

Välj fliken "Catalogue".



Välj "Vehicle Keys and Remotes", och fyll i data för bilen, t ex bilfabrikat, bilmodell, årsmodell och region (Europa) där dessa sökrutor dyker upp. Just rutan för region finns inte alltid med, det beror på var i MKP man är.



Home | Guided Processes | **Catalogue** | Account | Plans and Pricing Standard

← **Vehicle Keys and Remotes**

Select a field to search by Sort by Publish Date(High - Low) Show only my favorites

Make

Make: PEUGEOT

Model: 307

Year: 2008

Search

Reference code




















Comparative code

Type ▼

Blade / Key Dimensions ▼

Use ▼

Category ▼

<p>HU83CH HUF Flip Key</p> 	<p>IRFH13T Universal Remote</p> 	<p>IRFH14T Universal Remote</p> 	<p>IRFH15T Universal Remote</p> 	<p>IRFH16T Universal Remote</p> 	<p>VAR16 VALEO Proximity & Remote</p> 
<p>HU83ARS2 HUF Empty Shell</p> 	<p>GTI-W Transponder</p> 	<p>GTI Transponder</p> 	<p>T14 Transponder</p> 	<p>CIRFH3 Universal Remote</p> 	<p>HU107T HUF Emergency Key</p> 
<p>HU83ARS2N HUF Empty Shell</p> 	<p>HU83FH HUF Flip Key</p> 	<p>HU83MH HUF Transponder Adapt</p> 	<p>HU83RS2 HUF Empty Shell</p> 	<p>HU83T HUF Flip Key</p> 	<p>HU83T14 HUF Transponder Included</p> 
<p>HU83TE HUF Transponder Adapt</p> 					

Bilden ovan visar alla nycklar och transpondrar som finns för denna bil. Vill man då förfina sökningen till enbart nyckelämnen som man kan använda för kloning så väljer man vad man vill se under fliken "Type" enligt bilden här nedan. Lämpliga filter under "Type" är t ex:

Type: Transponder Adapt ^

- Emergency Key
- Flip Key
- Proximity & Remote
- Transponder Adapt**
- Universal Remote
- Empty Shell
- Key Only
- Transponder
- Transponder Included**

Nedan visas sökresultat för "Transponder Adapter", som är nyckelämnen man kan montera en transponder i.

Home | Guided Processes | Catalogue | Account | Plans and Pricing

← Vehicle Keys and Remotes

Select a field to search by

Sort by
Publish Date(High - Low)

Make

Make
PEUGEOT

Model
307

Year
2008

Search

Reference code

Comparative code

Type: Transponder Adapt

Emergency Key

Flip Key

Proximity & Remote

Transponder Adapt

Universal Remote

Empty Shell

Key Only


Transponder

Transponder Included

Apply

Blade / Key Dimensions

HU83MH
HUF
Transponder
Adapt



HU83TE
HUF
Transponder
Adapt

